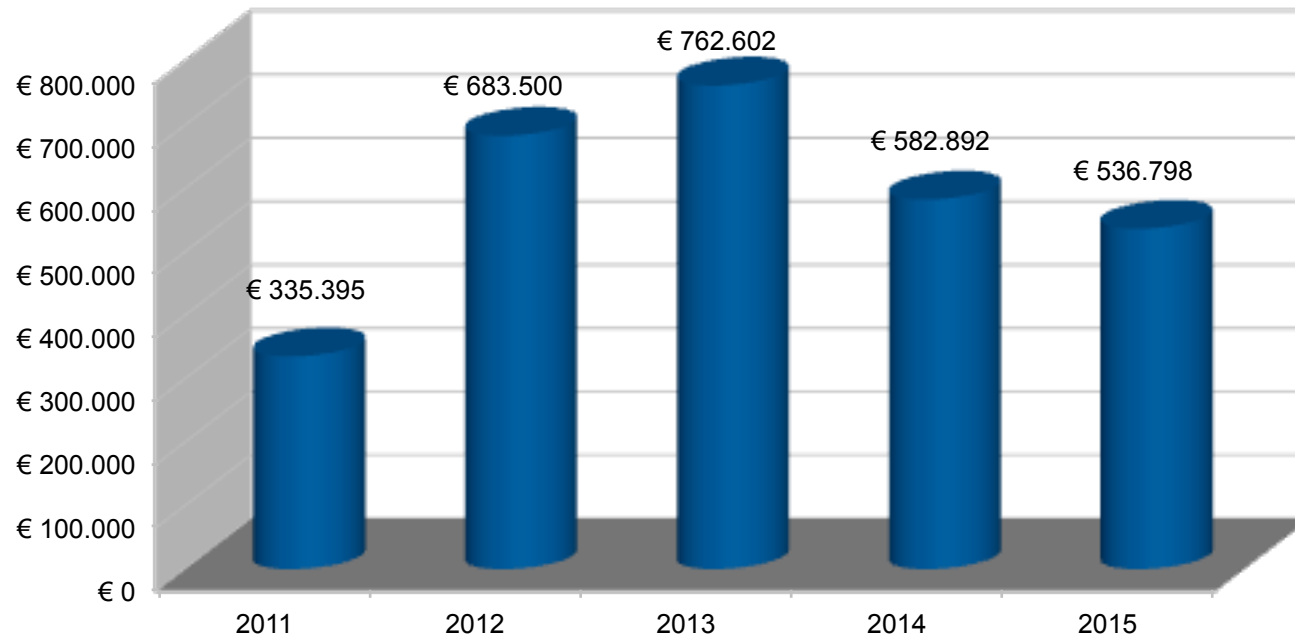


# Dépenses du MSC 2011 - 2015 (Euros €)

**2.901.187 Euros €**

| An      | 2011      | 2012      | 2013      | 2014      | 2015      |
|---------|-----------|-----------|-----------|-----------|-----------|
| Montant | € 335.395 | € 683.500 | € 762.602 | € 582.892 | € 536.798 |

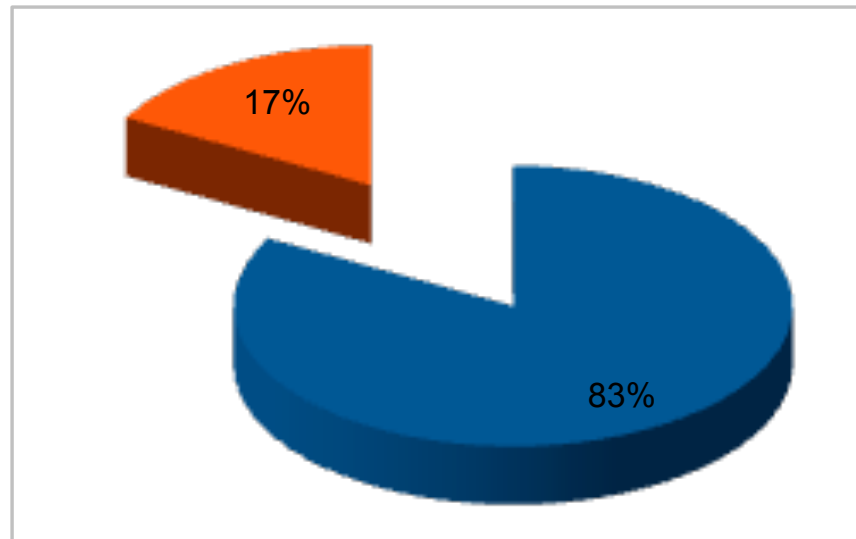


# Contributions financières au MSC 2011-2015 (€)



**2.901.187 Euros €**

|   |     |
|---|-----|
| Gouvernements et Institutions Internationales | 83% |
| ONG et OSC                                    | 17% |

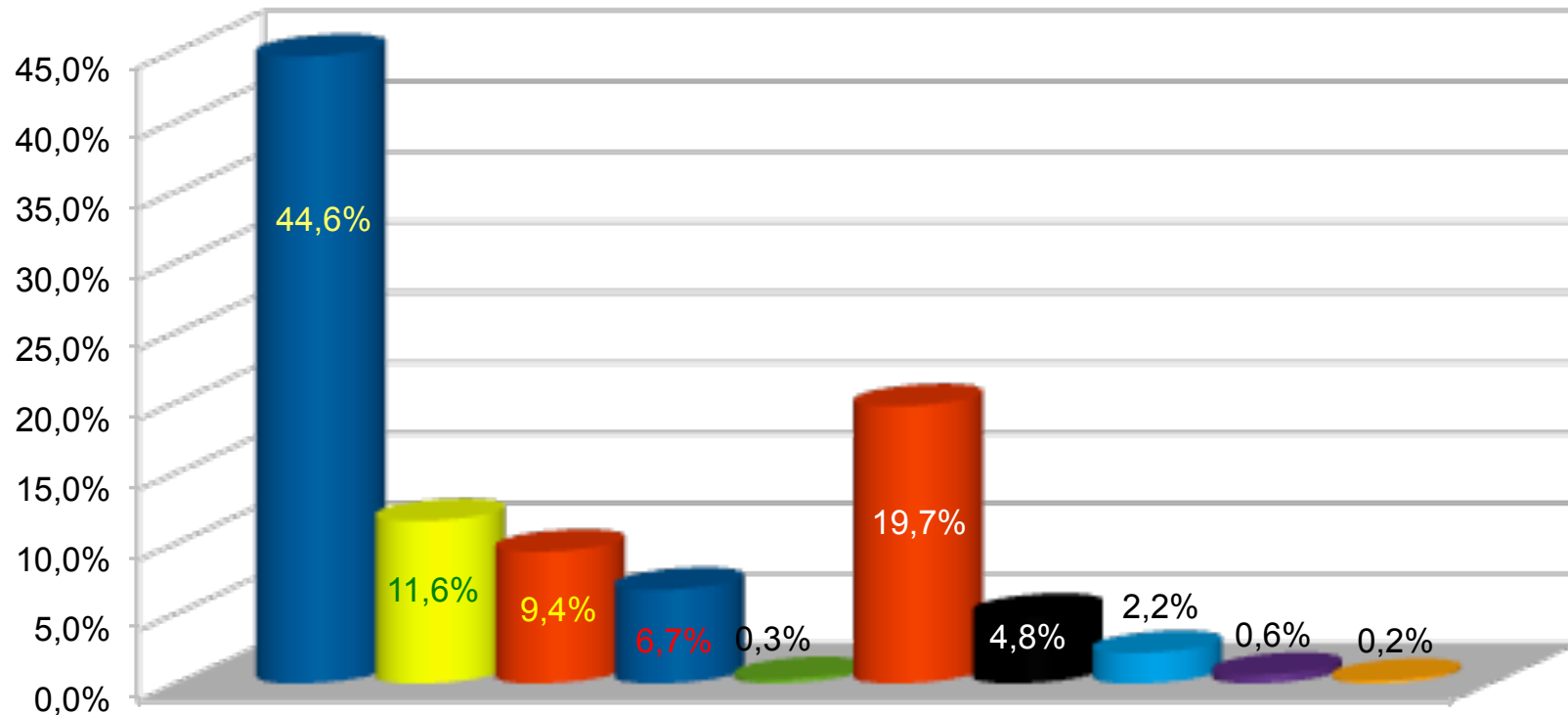


■ Governments and International Organizations    ■ NGOs and CSOs

# Contributions de Gouv. et Inst. Inter. 2011-2015 (€)



## 2.407.985 Euros €



1

■ EU ■ Brazil ■ Spain ■ Norway ■ Italy ■ SDC ■ Germany ■ France ■ FAO ■ IFAD

# Estimatif contributions non financières de OSC au MSC



Une estimation des implications financières de contributions non financières des OSC est très difficile à faire. Mais nous tenons à souligner l'importance de cette contribution, simplement mentionnant deux exemples:

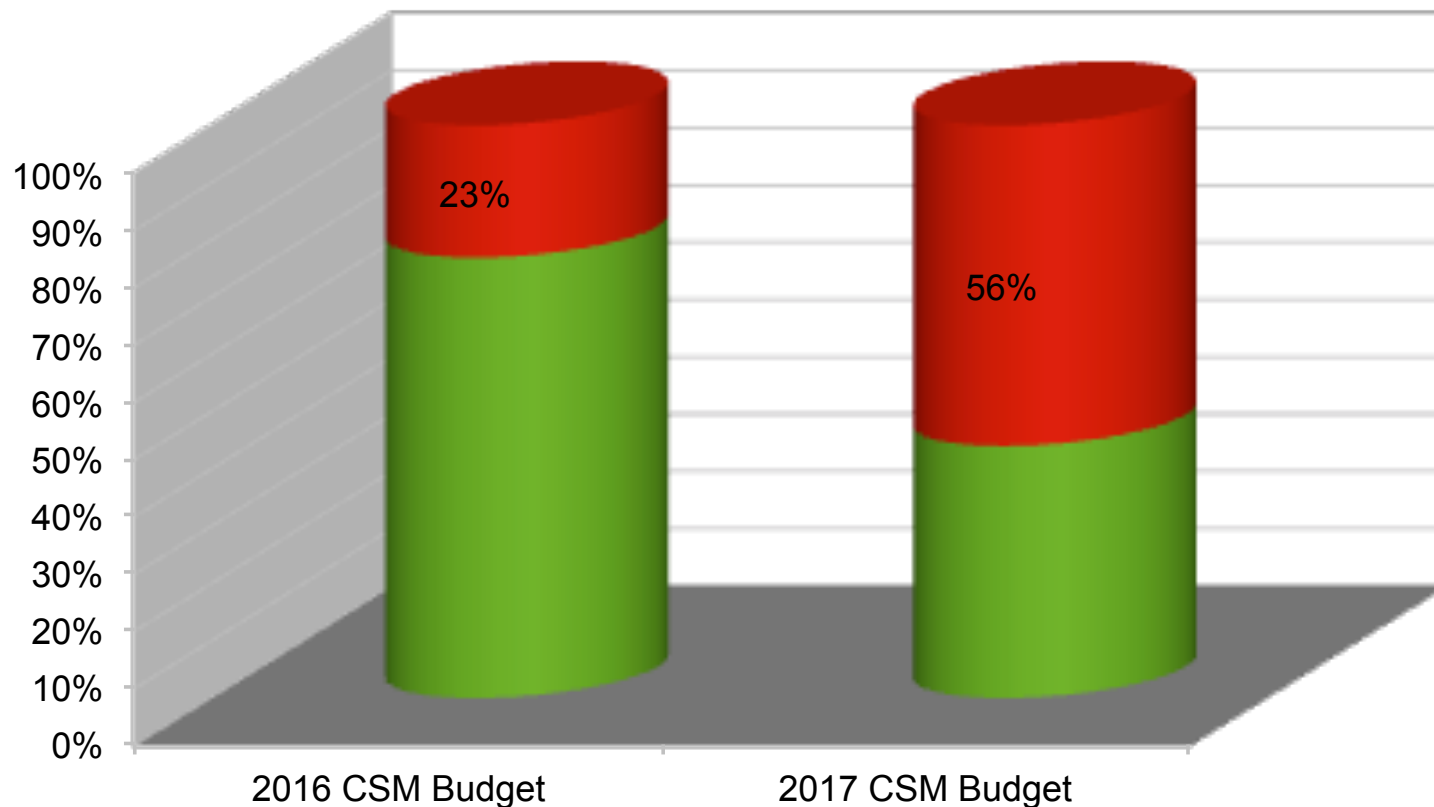
- 1) Environ 130-150 participants autofinancés des OSC viennent au Forum du MSC et à la session annuelle du CSA chaque année. Le coût global de cette participation autofinancé pourrait être d'environ 200.000 € par an.
- 2) Chaque groupe de travail du MSC est coordonné et facilité par des personnes de OSC dont les salaires sont payés exclusivement par leurs organisations. Si nous supposons que les 4 processus plus intensifs du CSA nécessitent au moins 2 personnes des OSC consacrant 25% de leur temps, alors il en résulte 2 postes à temps plein par an financés par l'OSC elles-mêmes, ou environ. 60.000 € par an à titre de contributions en nature.

**Sur une période de 5 ans (2011-2015), cela aboutirait à un montant approximatif de 1.300.000 €.**

Cet exemple n'est pas exhaustive et précise et certainement sous-estime les contributions en nature des OSC. Mais il donne une illustration des implications financières de la participation des OSC dans le CSA qui ne figure pas dans le budget du MSC.

# Budget du MSC 2016-2017 et déficit (Euro)

| Budget MSC 2016-2017 |           | Contributions assurée | Déficit   |     |
|----------------------|-----------|-----------------------|-----------|-----|
| Budget MSC 2016      | € 721.016 | € 554.500             | € 166.516 | 23% |
| Budget MSC 2017      | € 727.146 | € 320.000             | € 407.146 | 56% |



# Budget du MSC 2016 et Déficit (Euros €)



| <b>BUDGET DES ACTIVITES DU MSC EN 2016</b>   |                  | Presupuesto      |
|--|------------------|------------------|
| Item   | Nr.              | Budget (Euros)   |
| <b>1. Participation aux réunions du GC du CSA</b>  |                  |                  |
|  | <i>sub-total</i> | € 82.600         |
| <b>2. Groupes de travail du MSC et participation aux activités visant à influencer</b>           |                  |                  |
|  | Sub total        | € 303.162        |
| <b>3. Forum annuelle du MSC, réunion du CC &amp; participation dans le Forum annuelle du CSA</b> |                  |                  |
|  | <i>sub-total</i> | 151.920 €        |
| <b>4. Secretariat</b>  |                  |                  |
|  | <i>sub total</i> | 141.000 €        |
| <b>5. Comptabilité, monitoring et coûts des imprévus</b>   |                  |                  |
|  | <i>sub total</i> | 8.000 €          |
|  | <b>PARTIAL</b>   | 686.682 €        |
| <b>Frais d'administration 5%</b>   |                  |                  |
|  |                  | 34.334 €         |
|  | <b>TOTAL</b>     | <b>721.016 €</b> |

| SDC       | EU        | ITALIE   | Déficit   |
|-----------|-----------|----------|-----------|
| € 40.637  | € 30.500  | € 0      | € 11.463  |
| € 22.000  | € 102.500 | € 90.000 | € 88.662  |
| € 107.000 | € 0       | € 0      | € 44.920  |
| € 128.400 | € 0       | € 0      | € 12.600  |
| € 4.800   | € 0       | € 0      | € 3.200   |
| € 302.837 | € 133.000 | € 90.000 | € 160.845 |
| € 17.163  | € 7.000   | € 4.500  | € 5.671   |
| € 320.000 | € 140.000 | € 94.500 | € 166.516 |
| 44%       | 19%       | 13%      | 23%       |