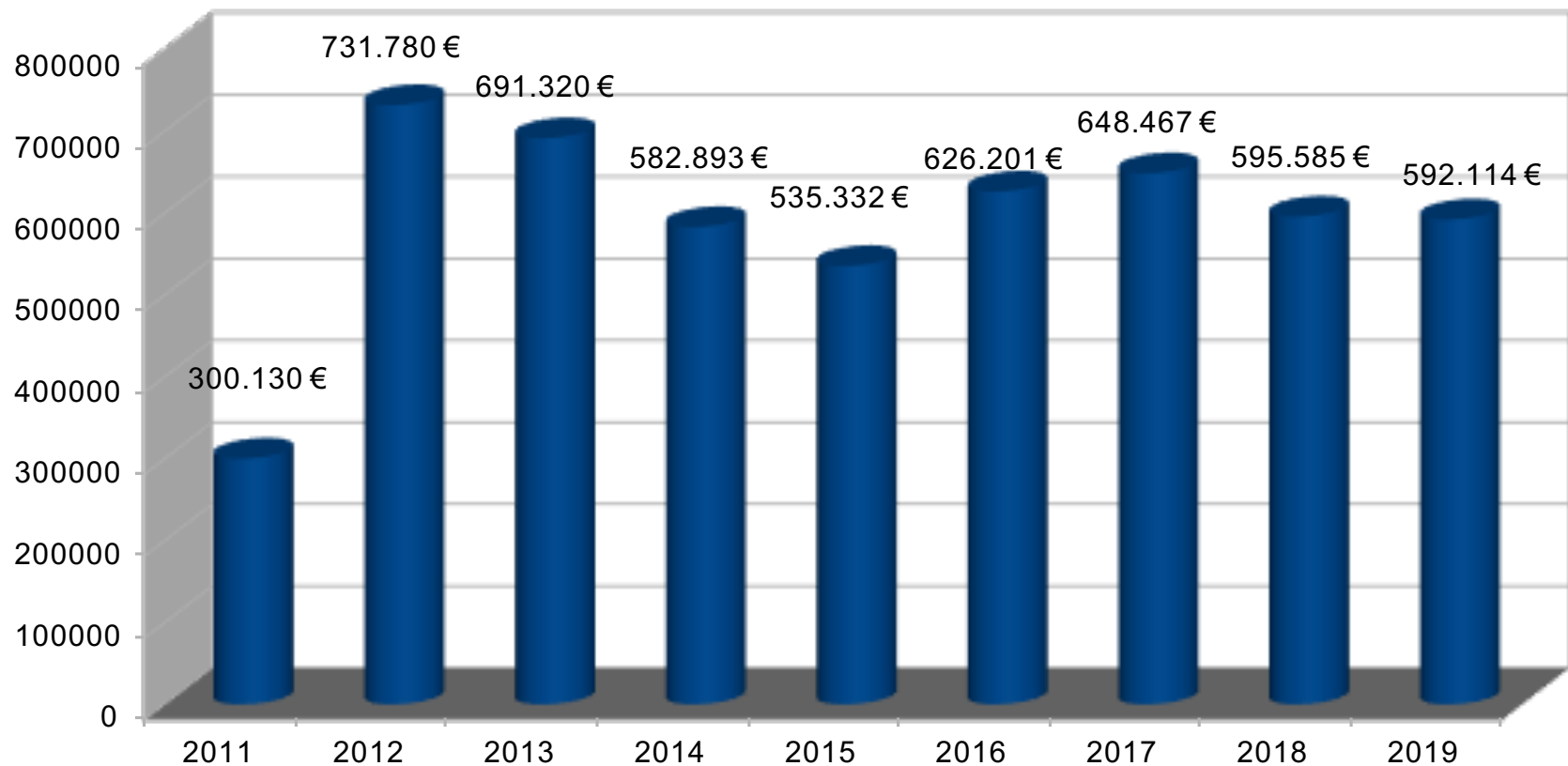


Dépenses du MSC 2011 - 2019 (Euros €)

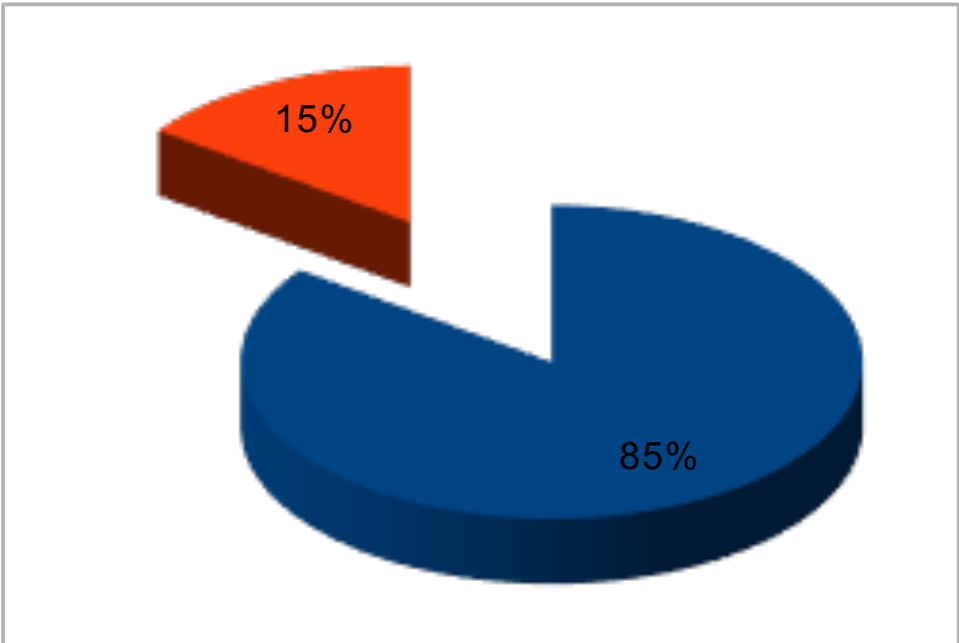
An	2011	2012	2013	2014	2015	2016	2017	2018	2019
Montant	€ 300.130	€ 731.780	€ 691.320	€ 582.893	€ 535.332	€ 626.201	€ 648.467	€ 595.585	€ 592.114



Contributions financières du MSC 2011-19 (Euros €)



Governments and International Organizations	85%
NGOs and CSOs	15%

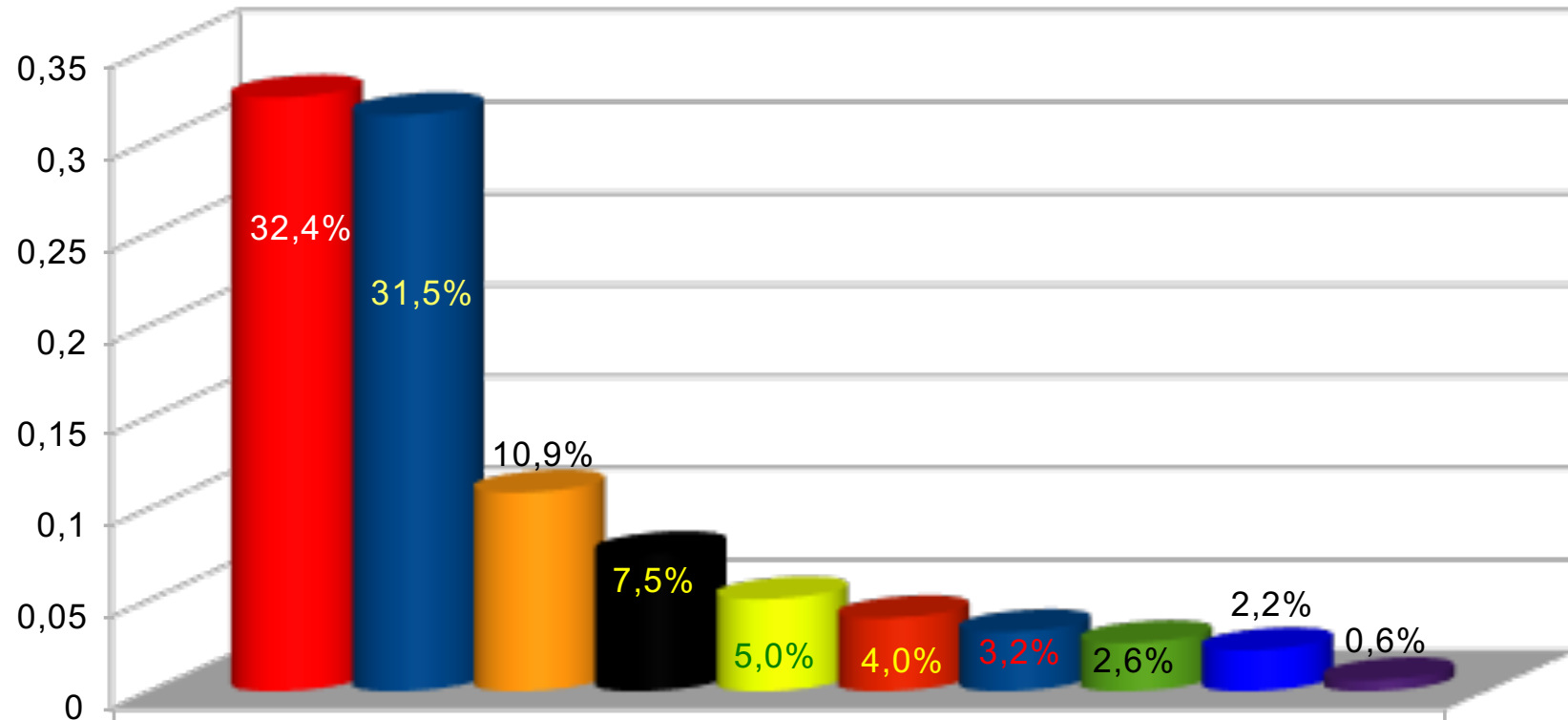


Contributions de Gouv. et Inst. Inter. 2011-2019 (€)



4.507.361 Euros €

Suisse	UE	FIDA	Allemagne	Brésil	Espagne	Norvège	Italie	France	FAO
32,4%	31,5%	10,9%	7,5%	5,0%	4,0%	3,2%	2,6%	2,2%	0,6%



1

■ Switzerland
 ■ EU
 ■ IFAD
 ■ Germany
 ■ Brazil
 ■ Spain
 ■ Norway
 ■ Italy
 ■ France
 ■ FAO

Contributions financières et non des OSC au MSC



CONTRIBUCION FINANCIERA DE LAS ONG/OSC 2011-19

€ 796.462

15%

APORTACIONES NON DINERARIAS DE LAS ONG/OSC

Aproximadamente 130-150 participantes autofinanciados al Foro MSC	€ 200.000
De 3 a 10 participantes autofinanciados a 10-12 reuniones GTCA del CSA	€ 124.800
Trabajo voluntario de 5-8 facilitadores de Grupo de Trabajo del MSC que dedican el 30% de su tiempo a apoyar el MSC cada año	€ 108.000
Publicaciones de las OSC sobre el uso y seguimiento de los resultados del CSA por año	€ 25.000
TOTAL de un año de aportes non dinerarias de las ONG/OSC	€ 457.800

CONTRIBUCION FINANCIERA y NON DINERARIAS de OSC/ONG 2011-16

€ 4.916.662

52%