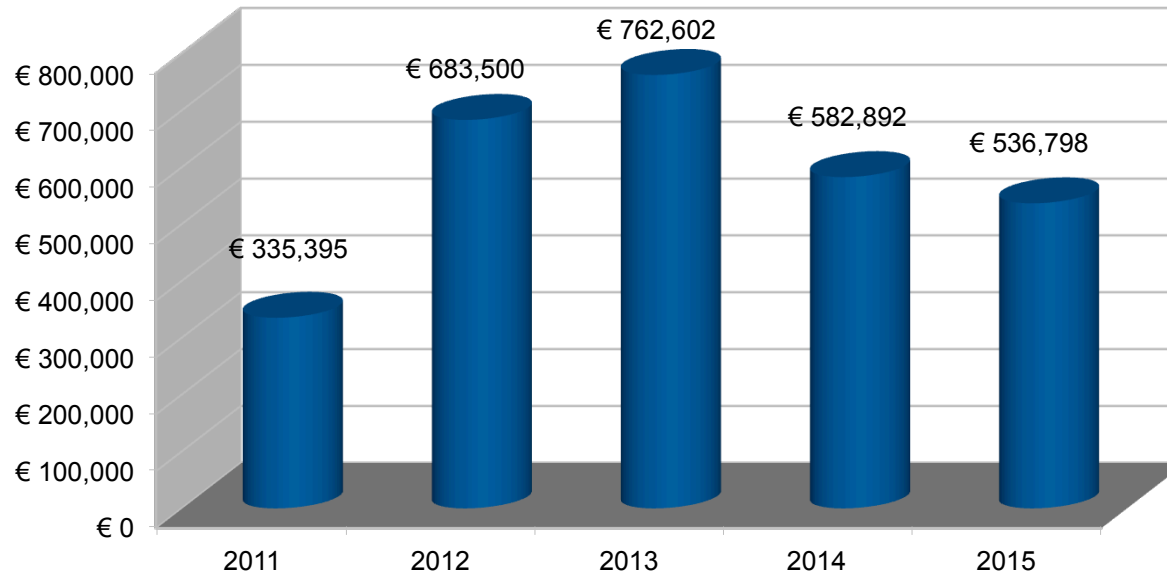


Gastos del MSC 2011 - 2015 (Euro €)

2.901.187 Euro €

Año	2011	2012	2013	2014	2015
Cantidad	€ 335.395	€ 683.500	€ 762.602	€ 582.892	€ 536.798



Contribuciones de fondos para MSC 2011-2015



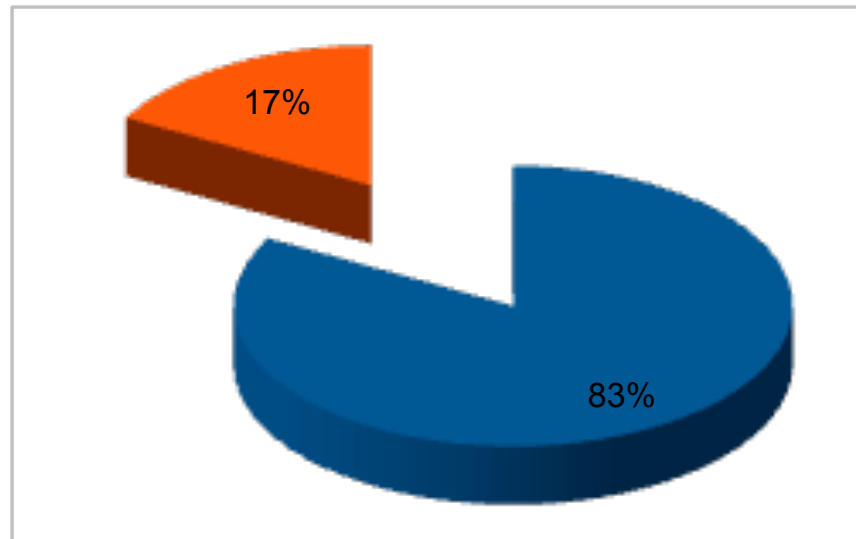
2.901.187 Euro €

Gobiernos e Instituciones Internacionales

83%

ONG y OSC

17%

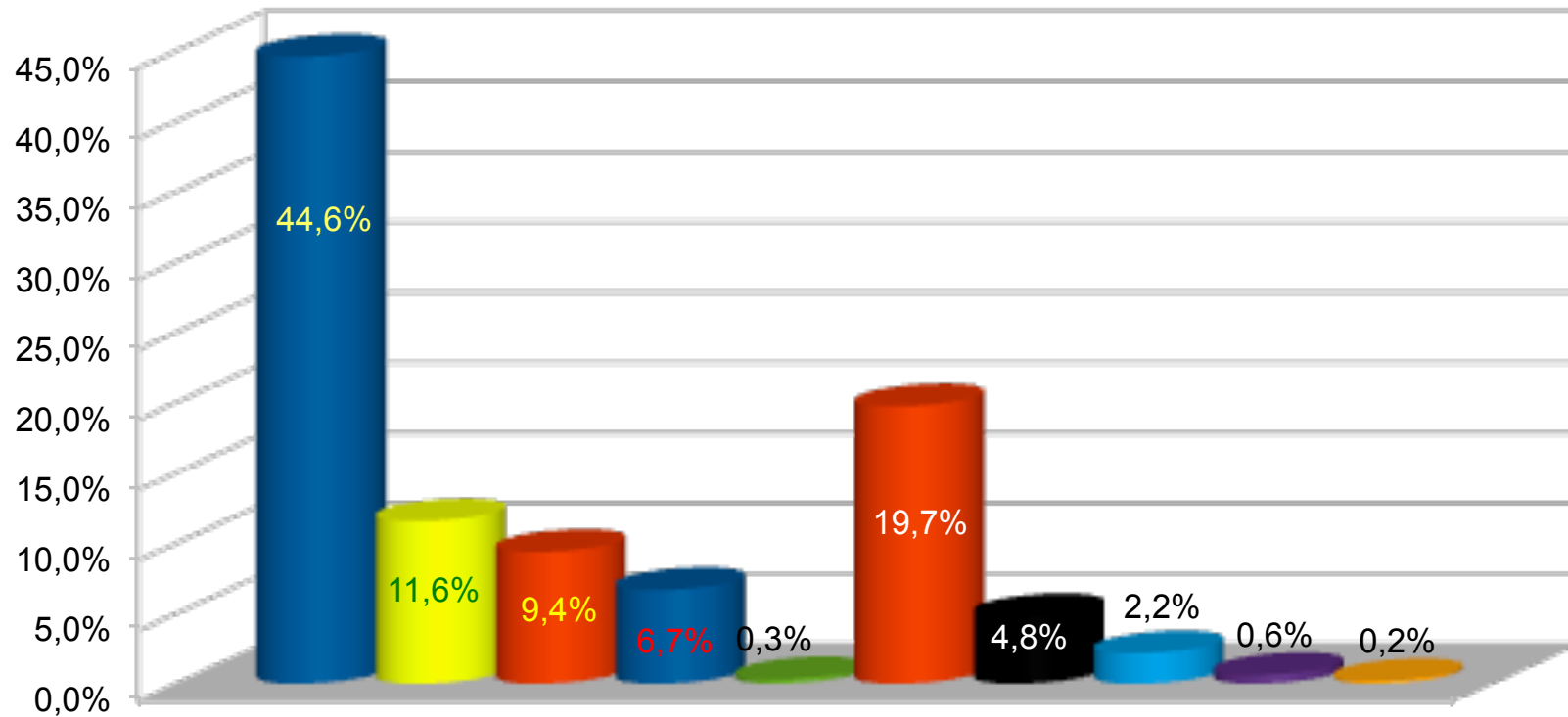



■ Governments and International Organizations ■ NGOs and CSOs

Contribuciones de Gob. e Inst. Inter. 2011-2015 (€)



2.407.985 Euro €



1

■ EU ■ Brazil ■ Spain ■ Norway ■ Italy ■ SDC ■ Germany ■ France ■ FAO ■ IFAD

Estima de aportaciones no dinerarias de OSC al MSC

Un cálculo de las implicaciones financieras de aportaciones no dinerarias que la participación de OSC hacen es muy difícil. Pero nos gustaría resaltar la importancia de dicha contribución, mediante la sola mención de dos ejemplos:

- 1) Alrededor 130-150 participantes autofinanciados de OSC vienen al Foro MSC y a la Sesión Anual de CSA cada año. El coste total de esta participación autofinanciada podría ser de unos 200.000 € al año.
- 2) Cada grupo de trabajo del MSC es coordinado y facilitado por personas de OSC cuyos salarios son pagados exclusivamente a través de sus organizaciones. Si suponemos que para los 4 procesos más intensivos del CSA al menos 2 personas de OSC dedican 25% de su tiempo, entonces esto se traduce en 2 posiciones a tiempo completo por año financiados por la mismas OSC, o aprox 60.000 € por año como aportaciones no dinerarias.

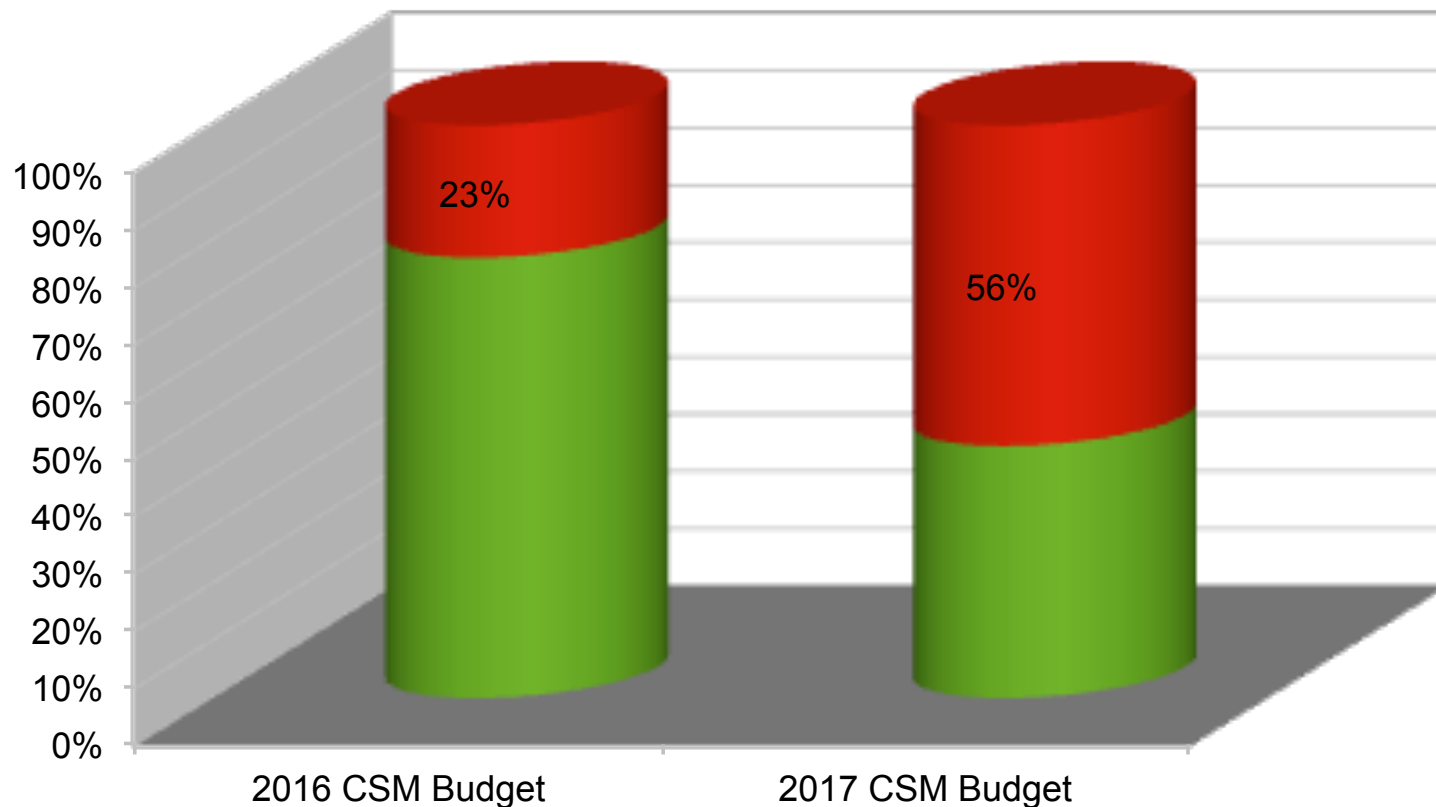
Durante un período de 5 años (2011-2015), esto llevaría a un monto aproximado de 1.300.000 €.

Este ejemplo no es exhaustivo y preciso y sin duda subestima las contribuciones no dinerarias de las OSC. Pero da un ejemplo de las implicaciones financieras de la participación de las OSC en el CSA que no aparece en el presupuesto CSM.

Presupuesto MSC 2016-2017 y lacuna de fondos



Presupuesto MSC 2016-2017		Contribucion asegurada	Lacuna de fondos
Presupuesto MSC 2016	€ 721.016	€ 554.500	€ 166.516 23%
Presupuesto MSC 2017	€ 727.146	€ 320.000	€ 407.146 56%



Presupuesto MSC 2016 y Lacuna de fondos



SUPUESTO PARA LAS ACTIVIDADES DEL MSC en

Item	Nr.	Presupuesto Budget (Euros)
1. Participación en las reuniones del GA del csa		
	<i>sub-total</i>	€ 82.600
2. Grupos de trabajo político de MSC y participación en las actividades del CSA		
	Sub total	€ 303.162
3. Reunion del CC MSC, Foro y participacion en la 43a sesion del CSA		
	<i>sub-total</i>	151.920 €
4. Secretaría		
	<i>sub total</i>	141.000 €
5. Accountability, monitoring and contingency costs		
	<i>sub total</i>	8.000 €
	PARTIAL	686.682 €
Cuota de administracion 5%		
		34.334 €
	TOTAL	721.016 €

SDC	EU	ITALIA	Déficit
€ 40.637	€ 30.500	€ 0	€ 11.463
€ 22.000	€ 102.500	€ 90.000	€ 88.662
€ 107.000	€ 0	€ 0	€ 44.920
€ 128.400	€ 0	€ 0	€ 12.600
€ 4.800	€ 0	€ 0	€ 3.200
€ 302.837	€ 133.000	€ 90.000	€ 160.845
€ 17.163	€ 7.000	€ 4.500	€ 5.671
€ 320.000	€ 140.000	€ 94.500	€ 166.516
44%	19%	13%	23%