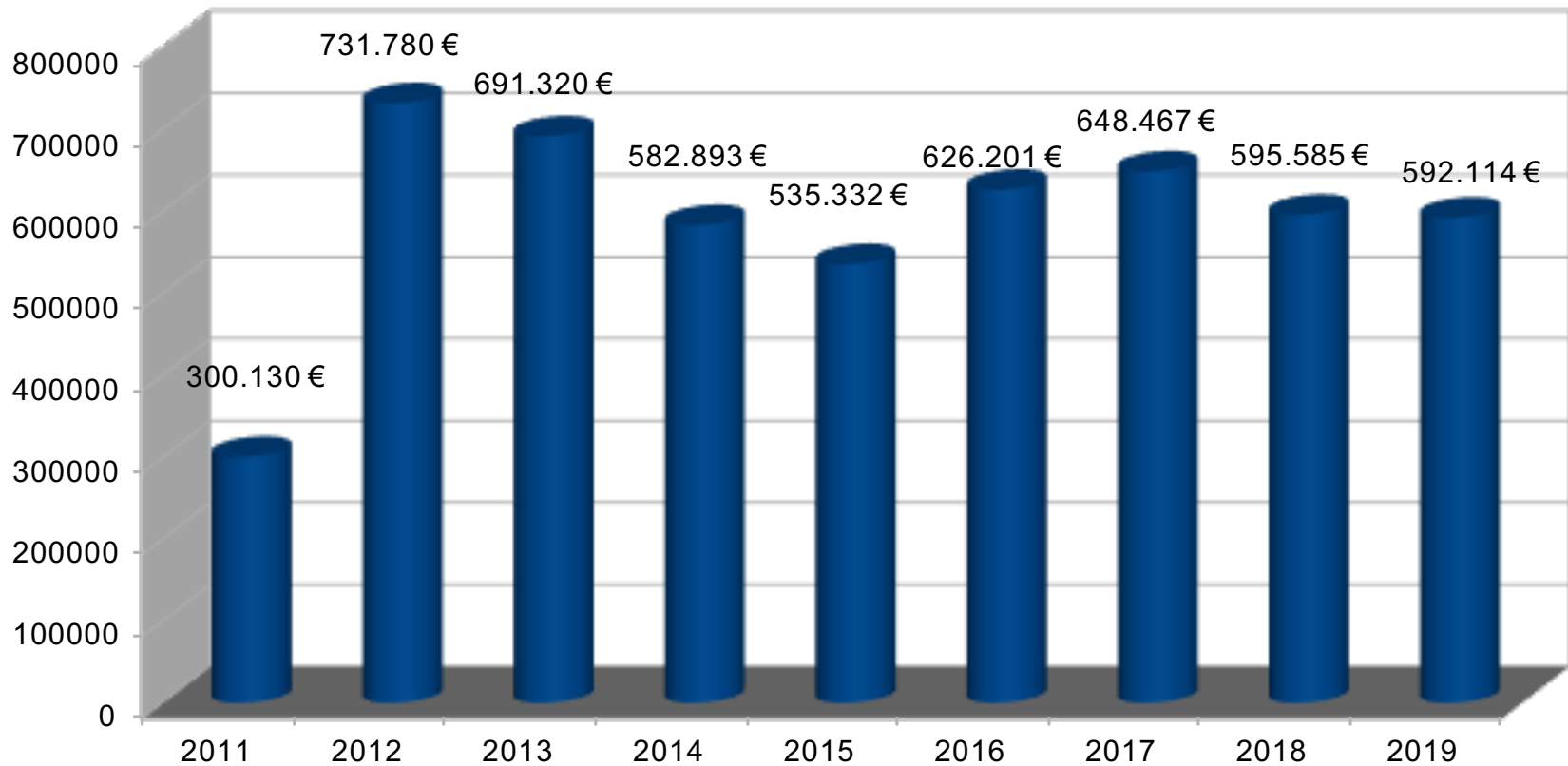


# Gastos del MSC 2011 - 2019 (Euro €)

Año	2011	2012	2013	2014	2015	2016	2017	2018	2019
Cantidad	€ 300.130	€ 731.780	€ 691.320	€ 582.893	€ 535.332	€ 626.201	€ 648.467	€ 595.585	€ 592.114



# Contribuciones de fondos para MSC 2011-2019

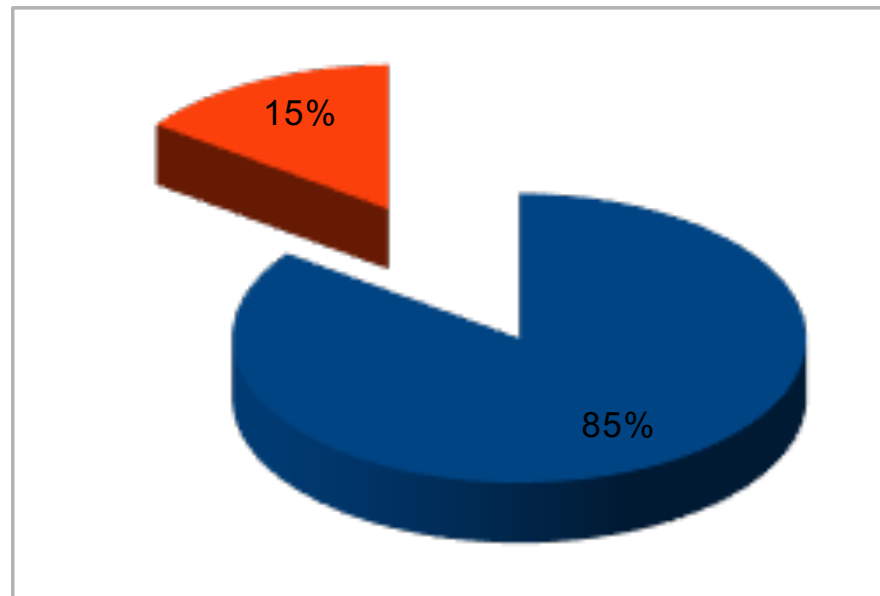


Governments and International Organizations

85%

NGOs and CSOs

15%



■ Governments and International Organizations

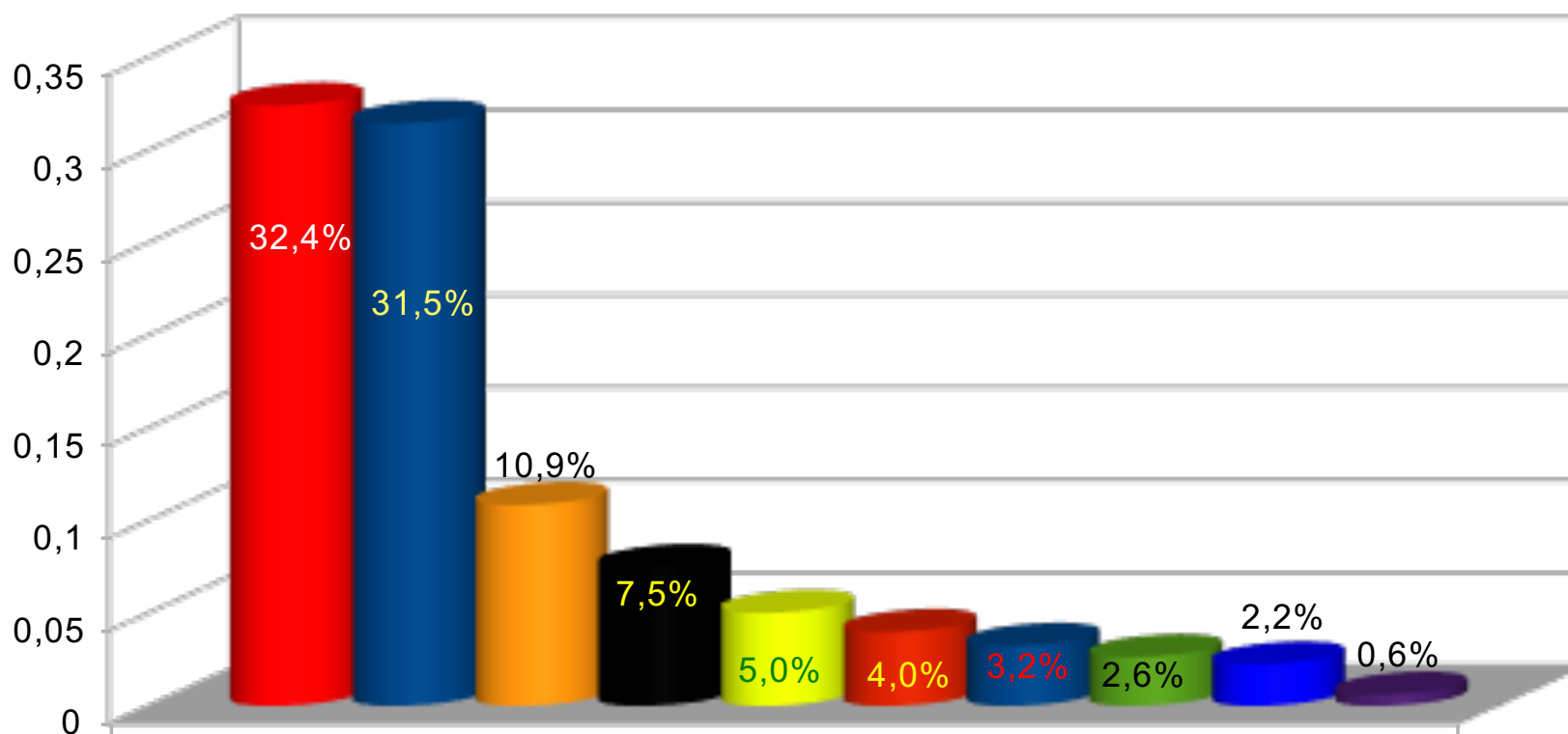
■ NGOs and CSOs

# Contribuciones de Gob. e Inst. Inter. 2011-2019 (€)



## 4.507.361 Euro €

Suiza	UE	FIDA	Alemania	Brasil	España	Noruega	Italia	Francia	FAO
32,4%	31,5%	10,9%	7,5%	5,0%	4,0%	3,2%	2,6%	2,2%	0,6%



■ Switzerland ■ EU ■ IFAD ■ Germany ■ Brazil ■ Spain ■ Norway ■ Italy ■ France ■ FAO

# Aportaciones financieras y no dinerarias de OSC al MSC



## CONTRIBUTION FINANCIERE DES ONG/OSC 2011-19

€ 796.462

15%

### CONTRIBUTIONS NON FINANCIERES DES ONG/OSC

Environ 130-150 participants autofinancés au Froum du MSC	€ 200.000
De 3 à 10 participants autofinancés 10-12 réunion GTCNL du CSA	€ 124.800
Facilitateurs bénévoles pour 5-8 Groupe de travail du MSC qu'ils consacrent 30% de leur temps pour soutenir le MSC chaque année	€ 108.000
Publications des OSC sur l'utilisation et le suivi des résultats du CSA par an	€ 25.000
<b>TOTAL d'un an de contributions non financières de ONG/OSC</b>	<b>€ 457.800</b>

## CONTRIBUTIONS FINANCIERE ET NON de OSC/ONG 2011-19

€ 4.916.662

52%